

# Verbreiterung / Enlargement

Artikel Nr.: / Item-no.:

**8009522 00 01** schwarz/black



## Honda CRF 1100 L Africa Twin Adventure Sports ab Baujahr 2020 / from date of manufacture 2020

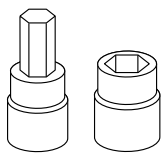
**DE** INHALT  
**GB** CONTENT

Nur in Verbindung mit Originalbrücke passend  
Suitable only with original rack

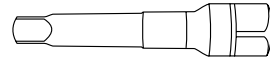
1x 700010850 Verbreiterung schwarz  
1x 700010851 Schraubensatz:  
4x Senkscheibe M8  
4x Senkschraube M8x40  
4x Selbstsichernde Mutter M8  
4x U-Scheiben Ø8,4  
1x H&B Logo ø30mm

1x 700010850 Enlargement black  
1x 700010851 Screw kit:  
4x Countersunk washer M8  
4x Countersunk screw M8x40  
4x Self lock nut M8  
4x Washer Ø8,4  
1x H&B emblem ø30mm

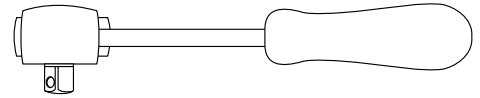
**DE** BENÖTIGTE WERKZEUGE  
**GB** TOOLS REQUIRED



Set



Verlängerung/extension



Ratsche/Ratchet



**DE** WICHTIG  
**GB** IMPORTANT

Die Voraussetzung für die Montage ist natürlich eine gewisse technische Erfahrung. Wenn Sie sich nicht sicher sind, wie man eine bestimmte Arbeit ausführt, sollten Sie diese Ihrer Fachwerkstatt überlassen.

Ziehen sie alle zugänglichen Schrauben zuerst nur locker an. Nachdem alles montiert ist, werden die Schrauben dann auf das entsprechende Anzugsmoment festgezogen. Dadurch wird sichergestellt, dass das Produkt spannungsfrei angebaut ist. Anzugsmomente beachten! Nach der Montage alle Verschraubungen auf festen Sitz kontrollieren!

Of course, the assembly requires a certain technical experience. If you are not sure how to execute a determined action, you should ask your local distributor to do it. First, tighten all screws only loosely. After mounting all parts, the screws should be tightened to the torque specified. This guarantees, that the product is mounted without tension. Observe the tightening torques of the manufacturer! Control all screw connections after the assembling for tightness!

260220

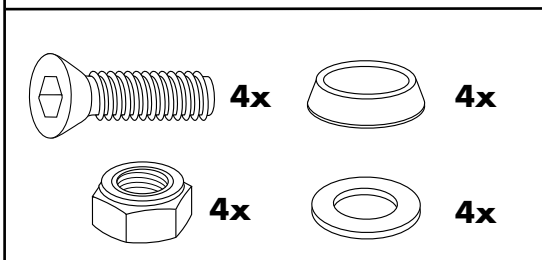
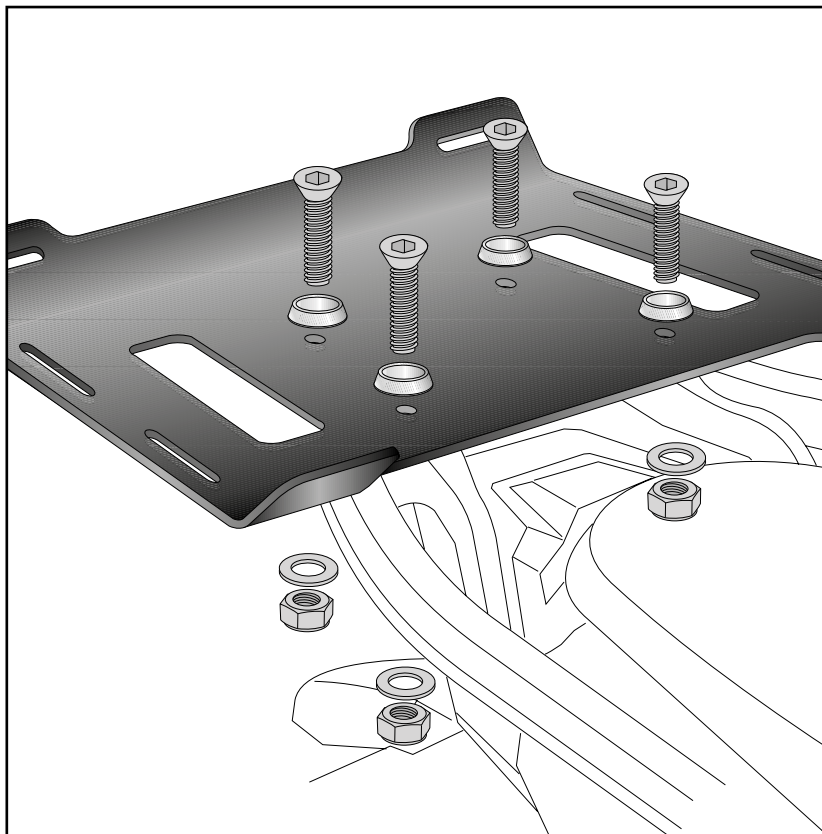
**Montage der Verbreiterung:**

Auf der Originalbrücke mit den Senkschrauben M8x40, Senkscheiben M8 sowie U-Scheiben Ø8,4 und selbstsichernden Muttern M8. Das H&B Logo in die Vertiefung kleben.

**Fastening of the enlargement:**

On the original rack with countersunk screws M8x40 and countersunk washers M8. Secure with self lock nuts M8 and washers Ø8,4. Stick the logo into the cutout.

**1**



**Nach der Montage alle Verschraubungen auf festen Sitz kontrollieren ! Abgebaute Teile wieder montieren. Bitte beachten Sie unsere beigelegten Serviceinformationen.**  
**Control all screw connections after the assembling for tightness! Reassemble the dismantled parts. Please notice our enclosed service information.**

**Als weiteres Zubehör lieferbar: / Also available:**

- 5019522 00 01/22 Motorschutzbügel / Engine guard
- 6539522 00 01 Kofferträger festverschraubt / Side carrier firmly bolted
- 6519522 00 22 Kofferträger cutout / Side carrier cutout
- 5069522 00 01 Tankring
- 5059522 00 01 Hauptständer / Center stand
- 7009522 00 01 Lampenschutzgitter / Headlight grilles
- 42129522 00 01 Griffschutz / Handle guard
- 42119522 00 91 Seitenständerplatte / Side stand enlargement

**Weiteres Zubehör auf unsere Homepage. More accessories: see our homepage.**



Hepco & Becker GmbH  
An der Steinmauer 6  
D-66955 Pirmasens  
Germany

Tel.: +49 (0)6331 - 1453 - 100  
Fax: +49 (0)6331 - 1453 - 120  
eMail: [vertrieb@hepco-becker.de](mailto:vertrieb@hepco-becker.de)  
[www.hepco-becker.de](http://www.hepco-becker.de)